


ECRIRE SUR UN ORDIDATEUR (avec un adulte)

Pré requis :

- Séances sur l'environnement informatique, allumer et éteindre l'ordinateur
- Séances sur le maniement de la souris :
 - * tenir la souris
 - * appuyer sur la partie gauche de la souris
 - * placer le curseur à un endroit précis


| | |
|---|-------------------|
| Savoir utiliser le clavier : | activité 1 |
| trouver des lettres pour écrire son prénom | |



Ecrire son prénom, celui des copains, ceux des frères et sœurs....

Maman, papa

| | |
|--|-------------------|
| Savoir utiliser le clavier : | activité 2 |
| Séparer deux prénoms avec la barre espace | |




Ecrire deux prénoms en les espaçant.

Savoir utiliser le clavier :

Séparer les mots d'une phrase avec la barre espace

activité 3



Ecrire des petites phrases (3 ou 4 mots):

LE LIVRE AMOUREUX - LE LIVRE EN COLERE - LA BABA YAGA

Savoir utiliser le clavier :

Utiliser la touche « Entrée » pour revenir à la ligne

activité 4



Ecrire les titres des livres étudiés (3 ou 4 mots):

LE LIVRE AMOUREUX

LE LIVRE EN COLERE

LA BABA YAGA

Savoir utiliser le clavier : **Utiliser la touche
« Effacer » pour supprimer des lettres**

activité 5




Ecrire deux prénoms en les espaçant.
Puis effacer les.

Savoir utiliser le clavier :

**Utiliser la touche ↑ pour rajouter une
majuscule**

activité 6



Ecrire son prénom, celui des copains, ceux des frères et sœurs en mettant une majuscule.

Savoir utiliser le clavier :

Fiche modèle 7

Savoir rajouter un point



Ecrire les titres de livres étudiés (3 ou 4 mots) en ajoutant un point:

LE LIVRE AMOUREUX.

LE LIVRE EN COLERE.

LA BABA YAGA.

Savoir utiliser le clavier :

Fiche élève 8

J'écris une phrase



Ecrire des phrases simples :

Il fait beau dehors.

Maman fait des crêpes.

Papa a une voiture.

Merci à « <http://www.dansmatrouse.com/tice-traitement-de-texte/> »