
























	SUDOKU	GRILLE 6X6	LES ANIMAUX	A2
---	---------------	-------------------	--------------------	-----------

- ⇒ Découpe les étiquettes.
 ⇒ Place les étiquettes dans la grille pour que **dans chaque ligne**, dans **chaque colonne** et dans chaque rectangle noir il y ait 6 animaux différents.
 ⇒ Vérifie bien ton travail et colle les étiquettes.

	SUDOKU	ETIQUETTES	LES ANIMAUX	A2
---	---------------	-------------------	--------------------	-----------

