

Continue sans lever le crayon et sans appuyer. La main glisse sur le papier par le petit doigt.

eee

uuu

ooo

rrr

leele

difficile :

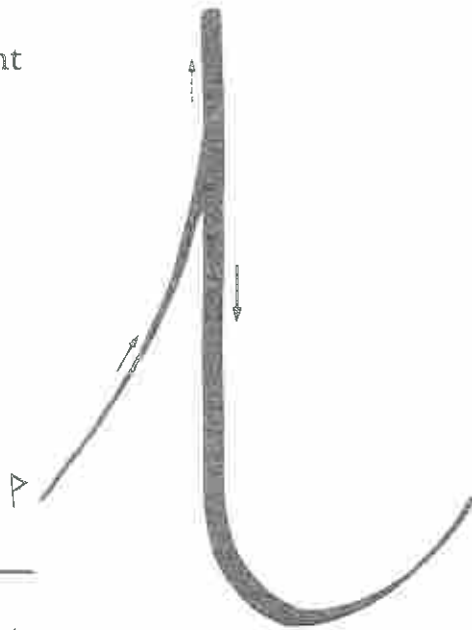
vvv

Tu commenceras chaque fois, pour les pages suivantes, par un de ces exercices.



Nous allons apprendre  
à bien écrire.  
Fais comme moi, tu verras,  
c'est facile :

- je monte légèrement
- j'appuie en descendant
- je tourne
- je pose le point



- 
- ▷ Départ
  - J'appuie très légèrement
  - ⋯ Je lève le crayon
  - J'appuie un peu
-

Repasse par-dessus les i (plusieurs fois de suite), du plus grand au plus petit.



Continue

iiii



iii

iii

iii



la lune



Continue

uuu

u u u u

u u

i u i u

Je monte et je descends trois fois, sans m'arrêter, puis je pose le point.

iii

iii

Remplace le point par i ou u.



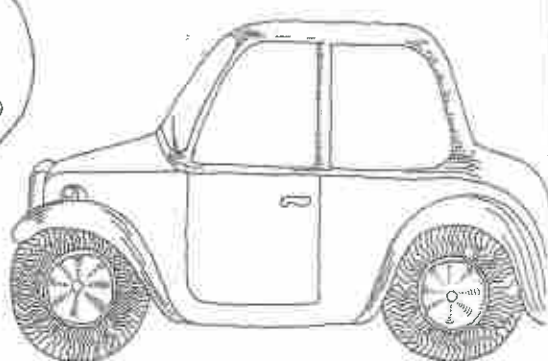
le n.d



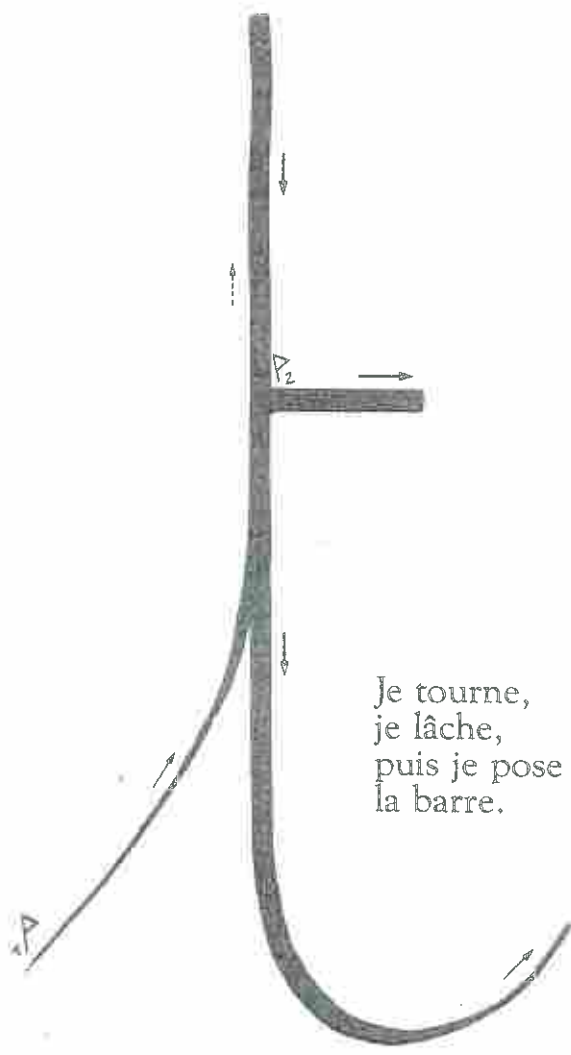
la l.ne



tut ! tut !  
veux-tu monter  
dans mon auto ?





dessine-toi à l'intérieur de l'auto

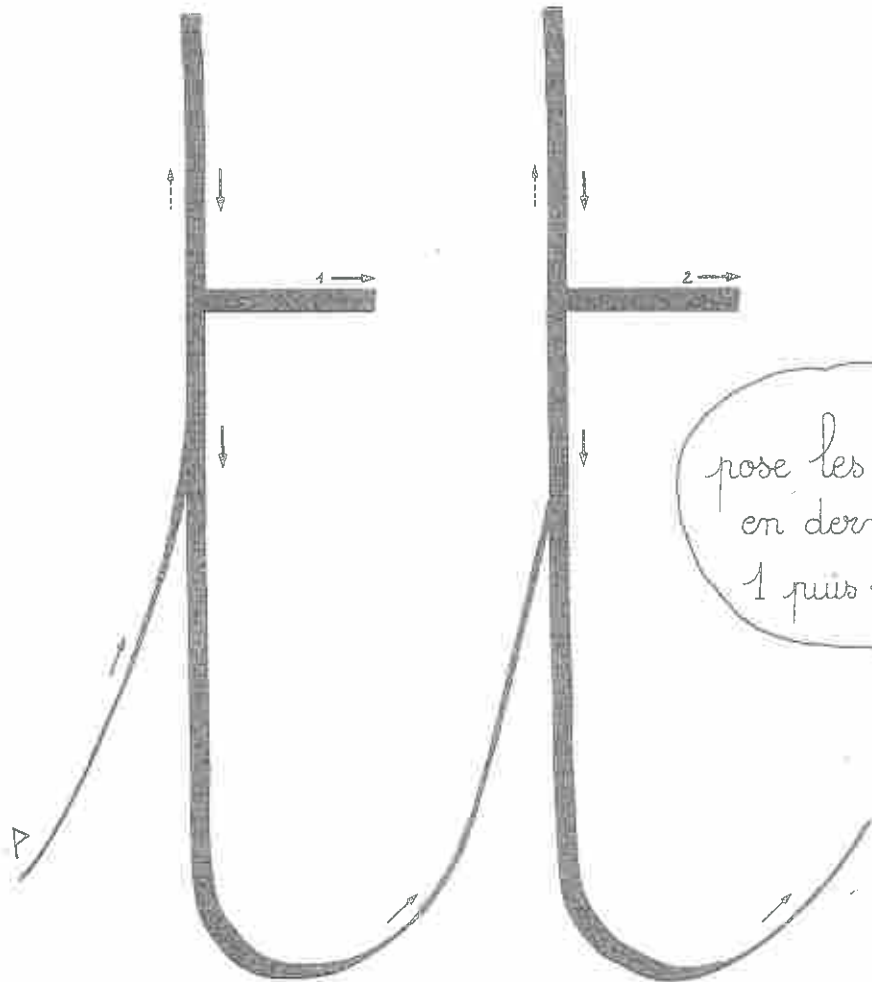





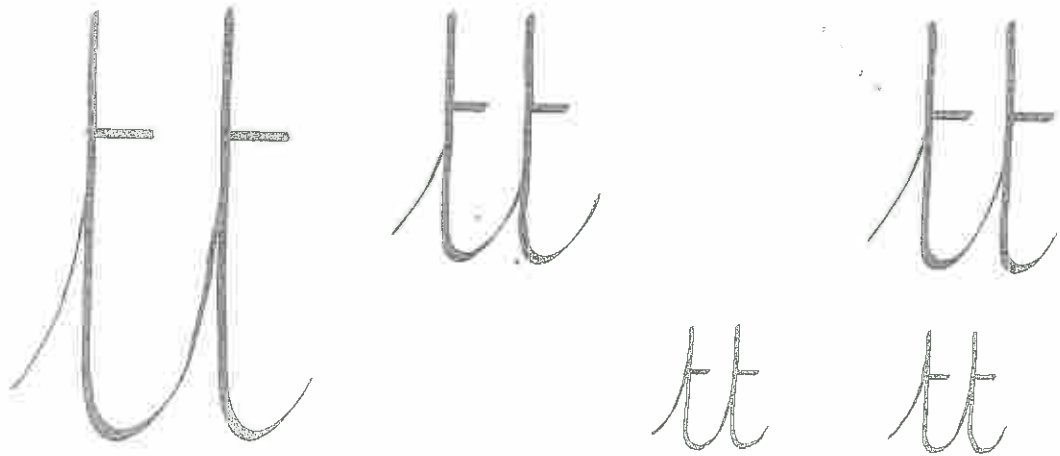
Je tourne,  
je lâche,  
puis je pose  
la barre.





Ecris sans t'arrêter, puis pose la barre et le point.





Pense à écrire sans t'arrêter et reviens pour poser les barres.



Reviens pour poser le point et les barres.

